



BIOPTRON[®] 
LIGHT THERAPY SYSTEM By Zepter Group

Dobite svoju životnú energiu pomocou
TERAPIE FARBAMI
BIOPTRON





sante.sk



OBSAH

BIOPTRON TERAPIA FARBAMI	5
1. ENERGETICKÁ ROVNOVÁHA	6
2. PRECHLADNUTIE – PRVOTNÉ PRÍZNAKY	7
3. UPCHATÝ NOS A DUTINY	8
4. HORÚČKA	9
5. ZLEPŠENIE NÁLADY	10
6. SKLON PIŤ PRÍLIŠ VEĽA ALKOHOLU	11
7. BOLESTI HLAVY A MIGRÉNA	12
8. NÍZKE LIBIDO	13

sante.sk



Priaznivé účinky farieb na náš život sú známe už od dávnych čias. Bolo preukázané, že svetlo sa aktívne zapája do riadenia rôznych biochemických procesov v našom tele. Každá časť tela pohlcuje svetlo určitej vlnovej dĺžky – t. j. správnu farbu pre svoje potreby - a táto vlnová dĺžka prúdi energetickými kanálmi až do jednotlivých buniek, aby v nich obnovila rovnováhu a harmóniu.

Tím vedcov BIOPTRON preto vyvinul jedinečnú liečbu svetlom (Medical Light Therapy). Teraz navyše s vymeniteľným setom farebných filtrov, ktorých jedinečné vlastnosti podporujú zmiernenie rôznych ťažkostí.

Svetlo Bioptron je:

- vertikálne polarizované svetlo pre optimálne prenikanie
- nekoherentné svetlo pre rovnomerné a dynamické prenikanie
- nízkoenergetické svetlo pre bezpečné dávkovanie a používanie

Bezpečná a účinná liečba so širokým radom použitia pre vaše zdravie, krásu a pohodu:

- úplne neinvazívna
- rehabilitácia
- prevencia
- nie sú známe žiadne vedľajšie účinky
- pre domáce a profesionálne použitie

BIOPTRON TERAPIA FARBAMI: JEDINEČNÁ SYNERGIA SVETLA A FARBY PRE PREVENCIU A POHODU



BIOPTRON TERAPIA FARBAMI

Postupy v tejto brožúre boli úspešne vyskúšané a testované z hľadiska okamžitých výsledkov liečby. Tieto postupy sú založené na skúsenostiach odborníčky na liečbu farbami Theresy Sundtovej. Boli vybrané tak, aby sa zameriavali na každodenné problémy a ochorenia. Všetky uvedené postupy sú bezpečné a každý ich môže používať na ošetrovanie seba samého, členov rodiny alebo klientov.

Nasledujúce postupy sa zameriavajú na tlakové body na ľudskom tele pomocou systému terapie svetlom Bioptron so siedmimi farebnými filtrami.

Princíp tlakových bodov pochádza z tradičného čínskeho liečiteľstva, z doby pred tromi tisíckami rokov. Sú to veľmi dôležité body - neurovaskulárne uzly, umiestnené na 12 energetických meridiánoch (dráhy v tele, ktorými prúdi naša životná energia a udržuje naše systémy v činnosti). Ak pôsobíme na tlakové body vertikálne - lineárnym polarizovaným svetlom príslušnej farby (t. j. frekvenciou), uvoľní sa zadržaná energia a znovu prúdi po týchto cestách (meridiánoch). Všetko na tomto prúde následne pracuje podľa svojich najlepších schopností. Ak nič nestojí v ceste našej životnej energie, pracuje každá bunka v našom tele naplno.

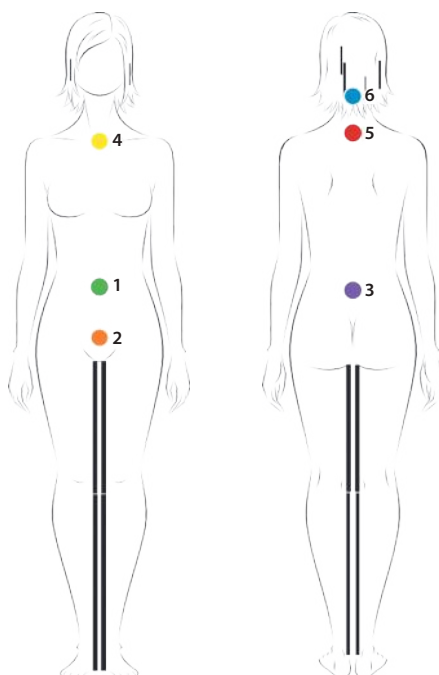


Dobite si svoju životnú energiu pomocou terapie farbami Bioptron.

UPOZORNENIE!

Dodržiňte vždy dané poradie bodov a farieb, ktoré sa odporúča pre prevenciu a pre udržanie energie v rovnováhe. Ak máte strach z akýchkoľvek symptómov, poraďte sa s lekárom.

1. ENERGETICKÁ ROVNOVÁHA



Indikácie pre použitie:

Závraty, sklon k plaču, pocit slabosti, zmätenosť, vysoká citlivosť, hormonálna alebo nervová nerovnováha, úzkosť pred udalosťami (napr. skúšky), menštruačné poruchy, pocit bezmocnosti, neistoty, nadmerné potenie, studené ruky a nohy.

TLAKOVÉ BODY:

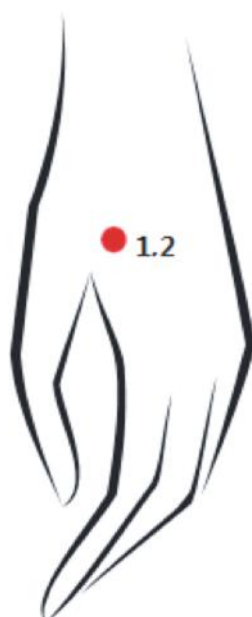
Dospelí: 1 minúta na každý bod.

Deti: 30 sekúnd na každý bod.

Frekvencia: Jedenkrát každé ráno v rámci vašej každodennej rutiny. Snažte sa používať prístroj každé ráno a vždy skôr, ako začnete s ktoroukoľvek inou liečbou.

- 1 Stred pupku **ZELENÝ**
- 2 Stredová línia pretínajúca lonovú kosť **ORANŽOVÝ**
- 3 Chrbtica, presne oproti pupku **FIALOVÝ**
- 4 Dutina krku, presne nad hrudnou kosťou **ŽLTÝ**
- 5 Siedmy krčný stavec (najviac vystupujúci pri sklone hlavy vpred) **ČERVENÝ**
- 6 Stred tylovej kosti (kde hlava nasadá na chrbticu) **MODRÝ**

2. PRECHLADNUTIE - PRVOTNÉ PRÍZNAKY



Indikácie pre použitie:

Symptómy prechladnutia, bolesti v kostiach, únava, slziace oči, skľúčenosť, kýchanie.

TLAKOVÉ BODY:

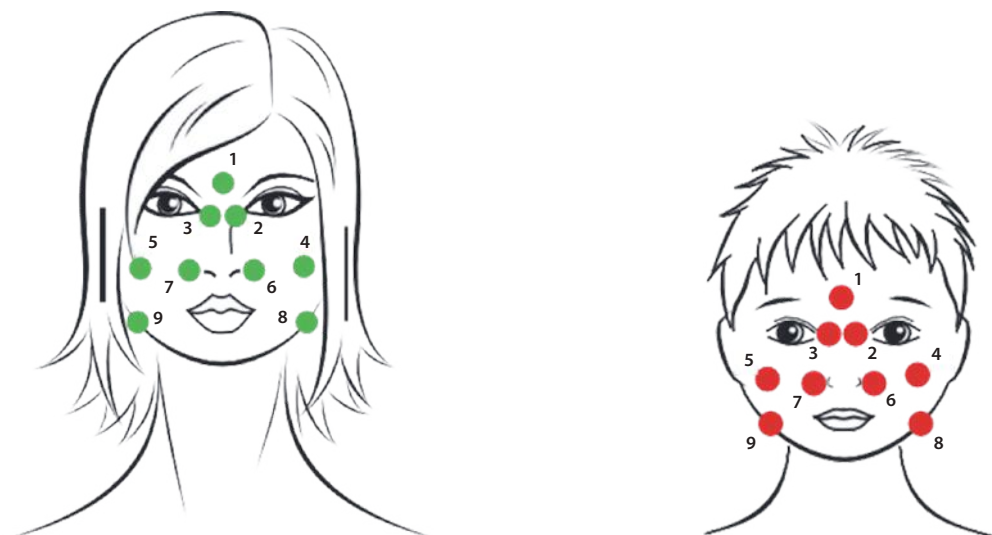
Dospelí: 1 minúta na každý bod.

Deti: 30 sekúnd na každý bod.

Frekvencia: Niekoľkokrát denne do vymiznutia symptómov.
*Toto ošetrovanie začínajte vždy s energetickou rovnováhou.
(Toto ošetrovanie sa nemá používať v tehotenstve.)*

- 1 Mäkká časť medzi ukazovákom a palcom ľavej ruky **ČERVENÝ**
- 2 Mäkká časť medzi ukazovákom a palcom pravej ruky **ČERVENÝ**

3. UPCHATÝ NOS A DUTINY



Indikácie pre použitie:

Bolesť, zahlienenosť, neschopnosť sústrediť sa, slziace oči, nádcha.

TLAKOVÉ BODY:

Dospelí: 1 minúta na každý bod.

Deti: 30 sekúnd na každý bod.

Frekvencia: Trikrát denne do vymiznutia symptómov.

Toto ošetrovanie začínajte vždy s energetickou rovnováhou.

Používajte **ČERVENÝ** filter, ak prechladnutie ešte len začína. Používajte **ZELENÝ** filter, ak už nádchu máte.

- 1 Čelo, uprostred medzi obočím
- 2 Ľavá strana nosa na kosti (kde začína)
- 3 Pravá strana nosa na kosti (kde začína)
- 4 Pod ľavou lícnou kosťou, v línii vonkajšieho kútika oka
- 5 Pod pravou lícnou kosťou, v línii vonkajšieho kútika oka
- 6 Vonkajšia strana spodnej časti ľavej nosovej dierky
- 7 Vonkajšia strana spodnej časti pravej nosovej dierky
- 8 Ľavý koniec čeľustnej kosti
- 9 Pravý koniec čeľustnej kosti

4. HORÚČKA



Indikácie pre použitie:

Potenie, bolesť hlavy, neschopnosť sústrediť sa, slabosť, tras, nechutenstvo, bolesti svalov, dehydratácia, vysoká teplota.

TLAKOVÉ BODY:

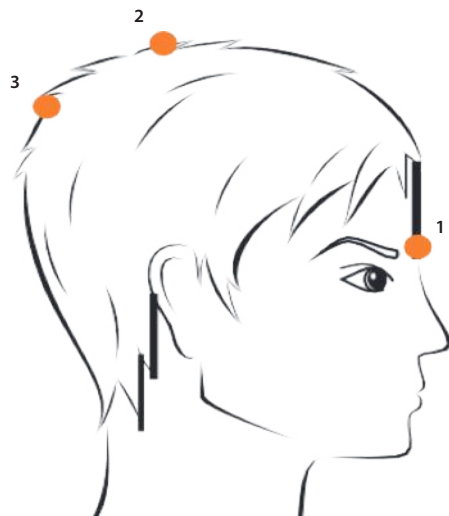
Dospelí: 1 minúta na každý bod.

Deti: 1 minúta na každý bod.

Frekvencia: Dvakrát až trikrát denne do vymiznutia symptómov.
*Toto ošetrovanie začínajte vždy s energetickou rovnováhou.
(Toto ošetrovanie sa nemá používať v tehotenstve.)*

- 1 Mäkká časť medzi ukazovákom a palcom ľavej ruky **MODRÝ**
- 2 Mäkká časť medzi ukazovákom a palcom pravej ruky **MODRÝ**

5. ZLEPŠENIE NÁLADY



Indikácie pre použitie:

Pocit skleslosti, straty motivácie, napätie, neschopnosť prestať myslieť, nepokoj.

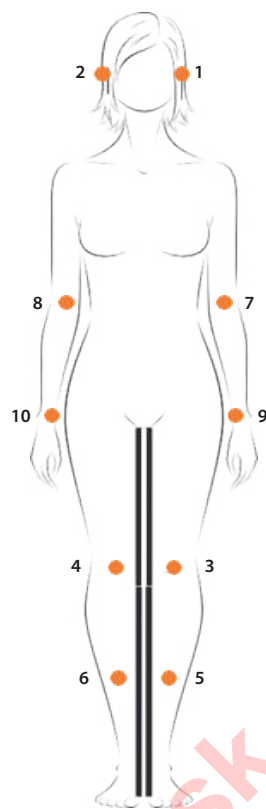
TLAKOVÉ BODY:

Dospelí: 1 minúta na každý bod.
Deti: 30 sekúnd na každý bod.

Frekvencia: Denne podľa potreby.
Toto ošetrovanie začínajte vždy s energetickou rovnováhou.

- 1 Medzi obočím **ORANŽOVÝ**
- 2 Vrchol hlavy v línii s najvyššou časťou uší **ORANŽOVÝ**
- 3 Späť 6 cm od bodu 2, v malej priehlbine **ORANŽOVÝ**
- 4 Vrchol hlavy v línii s najvyššou časťou uší **ORANŽOVÝ**
- 5 Vnútro pravého zápästia (krúžite v smere hodinových ručičiek) **ORANŽOVÝ**

6. SKLON PIŤ PRÍLIŠ VEĽA ALKOHOLU



TLAKOVÉ BODY:

Dospelí: 1 minúta na každý bod.

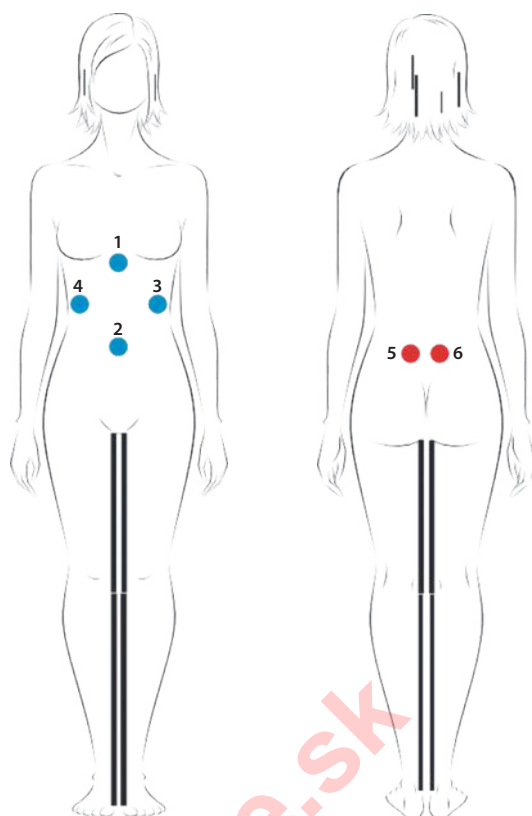
Frekvencia: Raz denne po dobu 21 dní.

Indikácie pre použitie:

Bolesti hlavy, letargia, závislosť na alkohole, žalúdočná nevoľnosť, potenie, labilnosť, úzkosť pred opätovným pitím.

- 1 Ľavé ucho, vrcholok vnútorného záhybu **ORANŽOVÝ**
- 2 Pravé ucho, vrcholok vnútorného záhybu **ORANŽOVÝ**
- 3 Ľavé jabĺčko **ORANŽOVÝ**
- 4 Pravé jabĺčko **ORANŽOVÝ**
- 5 Ľavé lýtko, v polovici medzi jabĺčkom a chodidlom **ORANŽOVÝ**
- 6 Pravé lýtko, v polovici medzi jabĺčkom a chodidlom **ORANŽOVÝ**
- 7 Vnútoraná strana ľavého lakťa **ORANŽOVÝ**
- 8 Vnútoraná strana pravého lakťa **ORANŽOVÝ**
- 9 Vnútoraná strana ľavého zápästia **ORANŽOVÝ**
- 10 Vnútoraná strana pravého zápästia **ORANŽOVÝ**

7. BOLESTI HLAVY A MIGRÉNA



TLAKOVÉ BODY:

Dospelí: 1 minúta na každý bod.
Deti: 30 sekúnd na každý bod.

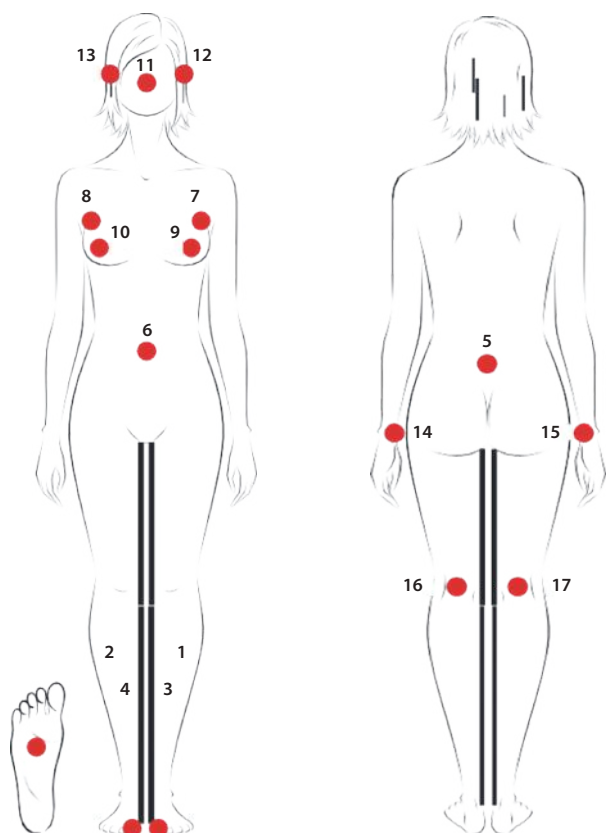
Frekvencia: Denne podľa potreby.
Toto ošetrovanie začínajte vždy s energetickou rovnováhou.

Indikácie pre použitie:

Bolesti hlavy z napätia, skutočné migrény sprevádzané nevoľnosťou a zvracaním.

- 1 Spodný koniec hrudnej kosti **MODRÝ**
- 2 Pupok **MODRÝ**
- 3 Vrchol trojuholníka, ktorého základňou je línia spájajúca body 1 a 2, v ľavej časti brucha **MODRÝ**
- 4 Vrchol trojuholníka, ktorého základňou je línia spájajúca body 1 a 2, v pravej časti brucha **MODRÝ**
- 5 Ľavé prehĺbené miesto, kde sa chrbtica spája s krížovou kosťou **ČERVENÝ**
- 6 Pravé prehĺbené miesto, kde sa chrbtica spája s krížovou kosťou **ČERVENÝ**

8. NÍZKE LIBIDO



TLAKOVÉ BODY:

Dospelí: 1–3 minúty na každý bod.
Jemne masírujte každý bod, kde sa aplikuje svetlo.

Frekvencia: Denne podľa potreby.
Toto ošetrovanie začínajte vždy s energetickou rovnováhou.

Indikácie pre použitie:

Nezáujem o sex, príliš mnoho myšlienok v hlave, letargia.

- 1 Chodidlo ľavej nohy, uprostred mäkkého vankúšika hornej časti **ČERVENÝ**
- 2 Chodidlo pravej nohy, uprostred mäkkého vankúšika hornej časti **ČERVENÝ**
- 3 Palec ľavej nohy **ČERVENÝ**
- 4 Palec pravej nohy **ČERVENÝ**
- 5 Koniec chrbtice **ČERVENÝ**
- 6 Pupok **ČERVENÝ**
- 7 2 cm vpravo od ľavej podpazušnej jamky **ČERVENÝ**
- 8 2 cm vľavo od pravej podpazušnej jamky **ČERVENÝ**
- 9 Ľavá bradavka **ČERVENÝ**
- 10 Pravá bradavka **ČERVENÝ**
- 11 Nos **ČERVENÝ**
- 12 Stred predného vonkajšieho okraja ľavého ucha, nad tragusom (malý kúsok chrupavky, hrbolček pred ušným kanálikom) **ČERVENÝ**
- 13 Stred predného vonkajšieho okraja pravého ucha, nad tragusom (malý kúsok chrupavky, hrbolček pred ušným kanálikom) **ČERVENÝ**
- 14 Vnútro ľavého zápästia **ČERVENÝ**
- 15 Vnútro pravého zápästia **ČERVENÝ**
- 16 Za ľavým kolenom **ČERVENÝ**
- 17 Za pravým kolenom **ČERVENÝ**

ODKAZY NA APLIKÁCIU FAREBNÉHO SVETLA (LITERATÚRA)

Aplikáciu svetla s 21 farbami otestovala a vyskúšala pre osobné i profesionálne použitie terapeutka pracujúca s farbami a odborníčka na farby Theresa Sundtová.

- SUNDT, THERESA, The Art of Colour Therapy (Umenie liečby svetlom), Home Art & Sales Services AG - Zepter Group, 2008, www.color-discovery.com

ĎALŠIE PUBLIKÁCIE

- ANDERSON, MARY, Color Healing, The Aquarian Press, 1979
- CAYCE, EDGAR, Auras, An Essay on the Meaning of Colors, A.R.E Press, 1973
- CHIAZZARI, SUZY, The Complete Book of Color, Element, 1998
- DALICHOW, IRENE and BOOTH, MIKE, Aura-Soma, Hay House Inc., 1996
- DINSHAH, DARIUS, Let There Be Light, NJ USA, ISBN 0-933917-00-7
- GIMBEL, THEO, Healing Through Color, The C.W.I Daniel Company Ltd., 1980
- GIMBEL, THEO, The Color Therapy Workbook, Element, 1993
- GRAHAM, HELEN, Healing with Color, Newleaf, 1996
- HOLBECHE, SOOZI, The Power of Gems and Crystals, Piatkus, 1989
- KELLY, JOHN, The All-Seasons Garden, Windward, 1987
- LACY, MARIE LOUISE, Know Yourself Through Color, The Aquarian Press, 1989
- LACY, MARIE LOUISE, The Power of Color to Heal the Environment, Rainbow, Bridge Publications, 1996
- OUSELEY, S.G.J., Color Mediations, L.N. Fowler & Co. Ltd., 1949
- POLUNIN, MIRIAM, Healing Foods, Dorling Kindersley, 1997
- SUN, HOWARD & DOROTHY, Color Your Life, Piatkus, 1998
- VERNER-BONDS, LILIAN, Color, Southwater, 1999
- WALL, VICKY, the Miracle of Color Healing, Thorsons, 1995
- WAUTERS, AMBIKA and THOMPSON, GERRY, Principles of Color Healing, Thorsons, 1997
- WILLS, PAULINE, Working With Color, Hodder & Stoughton, 1999

BIOPTRON AG

Sihleggstrasse 23
CH-8832 Wollerau,
Switzerland
+ 41 43 888 28 00
+ 41 43 888 28 99
light@bioptron.com
www.bioptron.com

**zepter**[®]
INTERNATIONAL
LIVE BETTER • LIVE LONGER

FILTRE TERAPIE FARBAMI BIOPTRON



MedAll:
PAG-960



Terapia farbami MedAll:
PAG-965-CT

BIOPTRON Pro1:
PAG-990



Terapia farbami BIOPTRON Pro1:
PAG-992



sante.sk

KONTAKT NA VÁŠHO REPREZENTANTA:



KAT-MED-075-SK